

保證卡

本公司在嚴格的品質管理、檢查的基礎上為客戶提供產品，萬一出現故障的情況，會在保證卡背面的免費保證規定的範圍內進行維修。維修時請把本保證卡和產品一起交給經銷店。

產 品 名 稱	美髮離子夾
型 號	DS100、DS100-BK、DS100-BKTW
保 修 期	自購買日起一年內
商 品 序 號 (序號於本體內側及外盒上)	
購 入 年 月 日	
購 買 人	姓名
	地址
	電話
購 買 店 或 網 站 名	

★本說明書不能補發，請妥善保管。

※本商品包裝外盒精美細緻，開封請務必小心謹慎。網路商店購入，7日鑑賞期(非試用期)內之退貨需恢復完整乾淨原狀，如造成外盒損壞、摺痕、污漬...等，則不予接受退貨。



台灣總代理/進口商
大旺國際股份有限公司
TAWANG INTERNATIONAL CO., LTD.
地 址：桃園市平鎮區快速路三段625號
電 話：03-496-5255 (平日09:30~18:00)

使用說明書

保證卡

KINUJO W
-worldwide model-



目 錄

目錄	1
安全方面注意事項	2
警告	3
注意	4
各部分名稱 / 規格	5
使用方法	6 ~ 8
保養方法 / 限用物質含有情況標示聲明	9
免費保修規定	10
保證卡	11

免費保修規定

1. 從購買日起在背面的保修期內，遵照使用說明書、離子夾黏貼標籤以及其他注意事項正常使用時發生故障的情況，根據本說明書內容進行免費維修。
2. 在保修期內出現故障而接受免費維修的時候，請把產品和本使用說明書以及能識別購買日期的收據或發票一起郵寄到保修卡上所寫的地址。郵寄費由顧客承擔，敬請諒解。本商品不進行登門維修。
※在網站購買的客人，也可根據購買者姓名、購買時的發貨地址，由本公司確定購買日期。
3. 即便是在保修期內，以下情況也為有償維修。
 - (1) 由於使用錯誤及不適當的修理和改造引起的故障和損壞。
 - (2) 由於購買後的移動、跌落、搬家、運輸等造成的故障或損壞。
 - (3) 由 火災、地震、水災、雷電及其他天災地變、異常電壓、公害、氣體損壞（硫化氣體等）其他外部因素造成的故障或損壞。
 - (4) 在使用說明書中描述的使用條件之外的情況使用造成的故障和損壞。
 - (5) 在本使用說明書沒有提到的情況。
 - (6) 損耗配件的更換、規格變更等。
 - (7) 由於通常使用以外的使用造成故障損壞的情況。
 - (8) 在 KINUJO 官方網站、正規銷售代理店以外渠道購買或二手貨的情況。
(轉賣等本公司無法掌握流通渠道的產品不屬於保修範圍。)
4. 本使用說明書不能補發，請妥善保管以免丟失。

保養方法

●用溫水或稀釋後的中性洗滌劑的軟布擦拭夾板部分的污垢，然後用紙巾和乾布擦拭殘留的水分。



注意

- 清潔時請勿使用稀釋劑、酒精、揮發油、汽油、有機溶劑等。
 - 可能引起變形、變色、裂痕。
- 夾板以外的部分請不要水洗。
 - 可能引起故障、短路、起火。

限用物質含有情況標示聲明

設備名稱：美髮離子夾 Equipment name		型號：DS100-BKTW Type designation (Type)		系列：DS100、DS100-BK		
單元 Unit	限用物質及其化學符號					
	鉛Lead (Pb)	汞Mercury (Hg)	鎘Cadmium (Cd)	六價鉻 Hexavalent chromium (Cr ^{VI})	多溴聯苯 Polybrominated biphenyls (PBB)	多溴二苯醚 Polybrominated diphenyl ethers (PBDE)
外殼	○	○	○	○	○	○
金屬部件	○	○	○	○	○	○
電路板	○	○	○	○	○	○
內部配件	○	○	○	○	○	○
電源線	○	○	○	○	○	○

備考1. “超出0.1 wt %”及“超出0.01 wt %”係指限用物質之百分比含量超出百分比含量基準值。

備考2. “○”係指該項限用物質之百分比含量未超出百分比含量基準值。

備考3. “-”係指該項限用物質為排除項目。

安全方面注意事項

- * 在使用之前，請仔細閱讀“安全方面注意事項”並正確使用。
- * 這裡所示的注意事項是為了確保您安全正確使用本產品，防止您和他人收到危害和損傷。另外對注意事項如下劃分。

均為安全方面的重要內容，請務必遵守。



警告

使用方法錯誤時“可能會造成傷害或重傷”。



注意

使用方法錯誤時“可能會造成傷害，發生財產損壞”。

圖示範例



禁止事項





(左圖是關於改造的不可進行的符號示例)



必須事項

(左圖是關於電源的不可進行的符號示例)

警告

	<p>警告 若電源線損壞時，必須由製造廠商或其服務處或具有相關資格的人員加以更換以避免危險。</p>
	<p>不可以用濕手或濕潤時使用。 ○可能引起短路、觸電、火災。 警告：勿在浴缸、淋浴設備、洗臉台或其他盛水容器附近使用本電器。</p>
	<p>使用後請關閉電源，並務必從插座上拔下電源插頭。 ○可能引起火災、起火。</p>
	<p>本電器不預期供生理、感知、心智能力、經驗或知識不足之使用者(包含孩童)使用，除非在對其負有安全責任的人員之監護或指導下安全使用。 孩童應受監護，以確保孩童不嬉玩電器。</p> <ul style="list-style-type: none">• 要放在嬰幼兒接觸不到的地方保管。 ○可能引起灼傷、觸電、受傷。●請勿粗暴地插拔電源插頭或電源線。• 不要損壞、加工或使其變形。 ○可能引起灼傷、觸電、受傷。• 收納時不要把電線纏到離子夾上。 ○可能引起斷線、短路、火災或起火。• 請勿放在重物下夾或壓。 ○可能引起斷線、短路、火災或起火。• 請勿在易燃物（揮發油、汽油、稀釋劑、噴霧劑等）附近使用。 ○可能引起爆炸或火災。• 請勿使用鬆動的插座或損壞的電源插頭、電源線。 ○可能引起短路、火災、起火。

使用方法

如何造型

※本產品也可用於稍微濕了的頭髮。

- ①用吹風機等充分乾燥頭髮，如果用於濕髮的話，請使頭髮表面乾至沒有水滴。
- ②充分梳頭，梳理頭髮消除纏繞、蓬亂。
- ③使用髮夾等把頭髮分為幾部分，以便於進行造型。
- ④髮束細分為3至5公分，並稍微拉伸一下避免鬆弛。
- ⑤把頭髮夾在面板的中間部分。
- ⑥邊夾著頭髮邊向髮梢方向筆直而平滑地滑動。
- ⑦收尾時把頭髮多分開些，輕輕地夾住使頭髮整體柔順。

注意

- 夾板和周圍非常熱，所以請不要碰到手或皮膚。
○可能引起灼傷或受傷。
- 請不要在一個位置使用時間過長。
○可能損傷頭髮或引起灼傷。
- 請不要與燙髮液和相同成分（還原劑）的整髮產品一同使用。
○可能會損傷頭髮。
- 做了直板燙的情況，3~4天內請不要使用。
○可能會損傷頭髮。
- 使用染髮劑染髮後，3~4天內請不要使用。
○可能會損傷頭髮。
- 使用染髮產品後，請清洗乾淨染髮劑乾了之後再使用。
○可能會損傷頭髮。

使用方法





使用後

- ① 電源按鈕從 ON 切換到 OFF。
- ② 電源插頭從電源插座上拔下來。

⚠ 注意

- 使用後離子夾夾板和本體部分溫度很高，因此在充分冷卻前請不要觸摸。
○ 可能引起灼傷或受傷。
- 使用後離子夾夾板和本體會立即變得很熱，因此請勿將其放在紙張和布料等易燃物品或容易熔化或變色的物品附近。
○ 可能引起火災、變色、變形。
- 收納時請勿把電源線纏繞在離子夾上。
○ 可能引起斷線、短路、火災、起火。

⚠ 注意事項

	不要放在浴室或潮濕的地方。 ○ 可能引起觸電或火災。
	面板夾板等高溫的地方要遠離臉部。 ○ 可能引起灼傷。
	拔下電源插頭時，請不要拿著電源線而是握住電源插頭拔出。 ○ 可能引起短路、觸電、火災。
	在使用過程中或使用後夾板及其周圍非常熱，請勿直接觸碰手或皮膚。 ○ 可能引起灼傷、觸電、受傷。
	不要用於頭髮之外的地方，不要用於嬰兒。 ○ 可能引起灼傷、火災或故障。
	如果因撞擊或掉落而損壞，請不要使用。 ○ 可能引起短路、觸電、火災。
	不要在通電的狀態下放置。 ○ 可能引起火災、使周圍物品變形、變色。
	使用時請勿直接噴灑到離子夾。 ○ 可能引起故障、觸電、火災。
	切勿用於頭髮造型之外的其他用途。 ○ 可能引起灼傷、火災或故障。

各部分名稱



產品規格

額定電壓/頻率	AC100~240V ; 50/60Hz
消耗電功率	40W
離子夾尺寸	289(W)x40(D)x31(H)mm
面板尺寸	24x90mm
離子夾重量	346g
溫度調節	140、160、180、200、220°C
電線長度	DS100、DS100-BK : 2m / DS100-BKTW : 3m

使用方法

造型前的準備

- ① 頭髮用吹風機等充分吹乾。
- ② 充分梳頭，梳理頭髮消除纏繞、蓬亂。
- ③ 根據髮質情況推薦使用造型劑和耐熱保護劑。

⚠ 注意

- 本產品也可用於濕髮。
當用於濕髮時，要使頭髮表面水滴消失，不殘留濕氣，充分乾燥後再使用。
請注意在剛淋浴完或頭髮完全濕的狀態下，離子夾的造型效果會減弱。

如何加熱離子夾

- ① 把電源插頭插入插座就會聽到嗶嗶的聲音。
- ② 長按電源按鈕，這時會發出嗶的聲音。
- ③ 每次按下產品內側的溫度調節鍵，可以切換設置溫度。
請設置為您喜歡的溫度。
- ④ 達到設置溫度後就會發出嗶的聲音，溫度調節鍵從閃爍變成長亮，就可以使用了。

⚠ 注意

- 打開電源後夾板的溫度會迅速升高，請勿觸摸夾板。
○ 可能引起灼傷。
- 本產品為專業產品，最高溫度可達220°C，操作時請務必小心使用。
○ 高溫使用時，請注意灼傷和頭髮損傷。
- 使用後離子夾夾板和本體會立即變得很熱，因此請勿將其放在紙張和布料等易燃物品或容易熔化或變色的物品附近。
○ 可能引起火災、變色、變形。